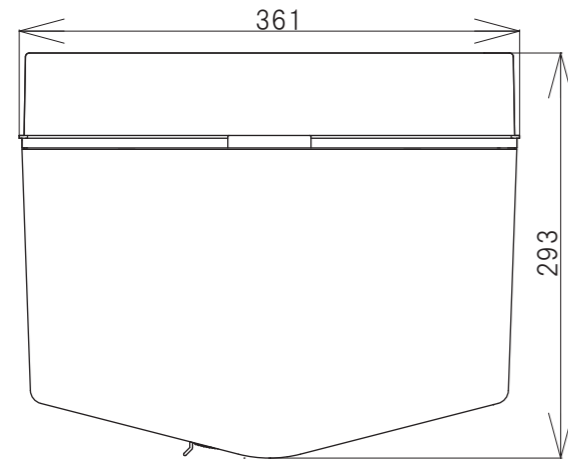
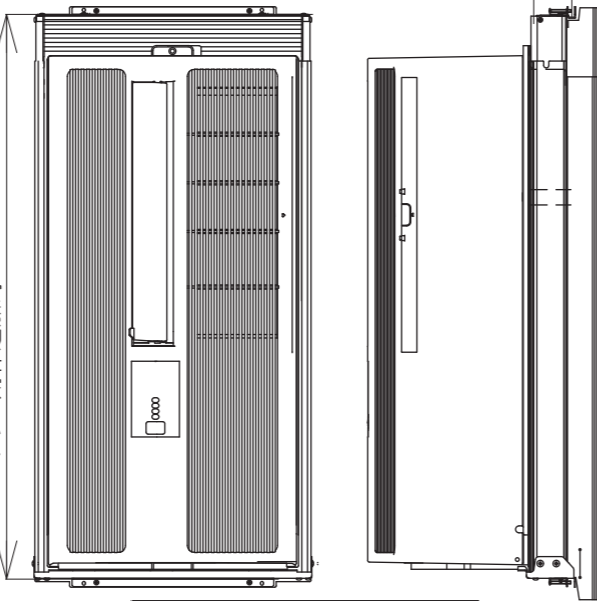


製品本体及び付属品

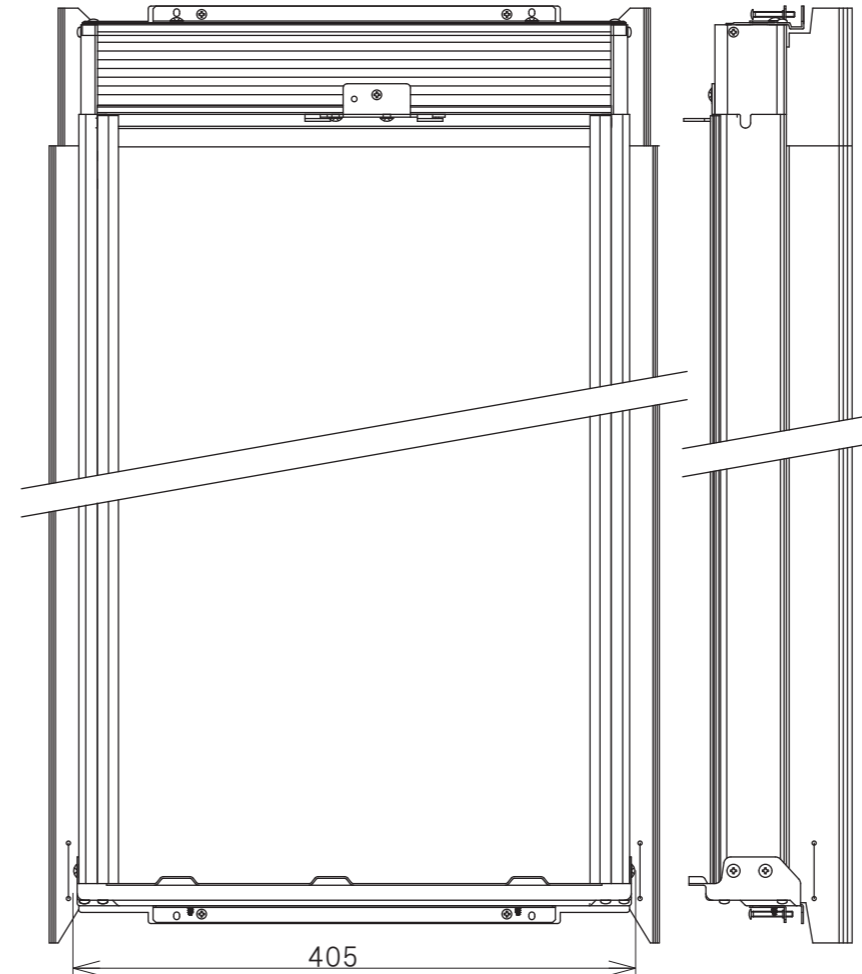


標準枠 使用時 760~1400
テラス用枠追加時 1400~1920



55

標準取り付け枠 取り付けセット



両面テープ(1枚)	窓パッキン(2個)	窓ストッパー(1個)
コマドヨウパッキン(1個)	スキマシール(1枚)	
補助金具(2個)	戸側パッキン(2個)	

ビニール袋にまとめて同梱し、窓枠本体に取り付けて梱包。

マルモクネジ (6本) Ø4.1x20	ナベタツピンネジ (6本) Ø4x8	ナベドリリングネジ (6本) Ø4.2x14
ダンツキネジA (2本) Ø4x10	パテ (1個)	

品名を記載したボードに取り付けて梱包。

仕様 50/60(Hz)

種類	ウインド形冷房専用
電源	100(V) 50/60(Hz)
冷房能力	1.6/1.8(kW)
エネルギー消費効率	2.78/2.67
風量	3.9/4.3(m ³ /min)
運転音(室内・室外) (音圧レベル)	44/46(室内)・48/51(室外)(dB)
運転音(室内・室外) (音響パワーレベル)	55/57(室内)・59/62(室外)(dB)
消費電力 冷房時	575/674(W)
運転電流 冷房時	6.6/7.0(A)
力率 冷房時	87/96(%)
標準適用室	50Hz 木造住宅 7m ² 南向和室(4.5畳) --- コンクリート住宅 11m ² 南向洋室(7畳) 60Hz 木造住宅 8m ² 南向和室(5畳) --- コンクリート住宅 12m ² 南向和室(8畳)
プラグ形状・長さ	㊦ 1.8(m)
電源プラグ容量	125(V)/15(A)
圧縮機形式	ロータリー式
モーター形式	4極誘導電動機
ファン形式	クロスフローファン (内・外)
冷媒	R410A 410(g)
外形寸法	H:754 W:361 D:293(mm)
質量	約23(kg)

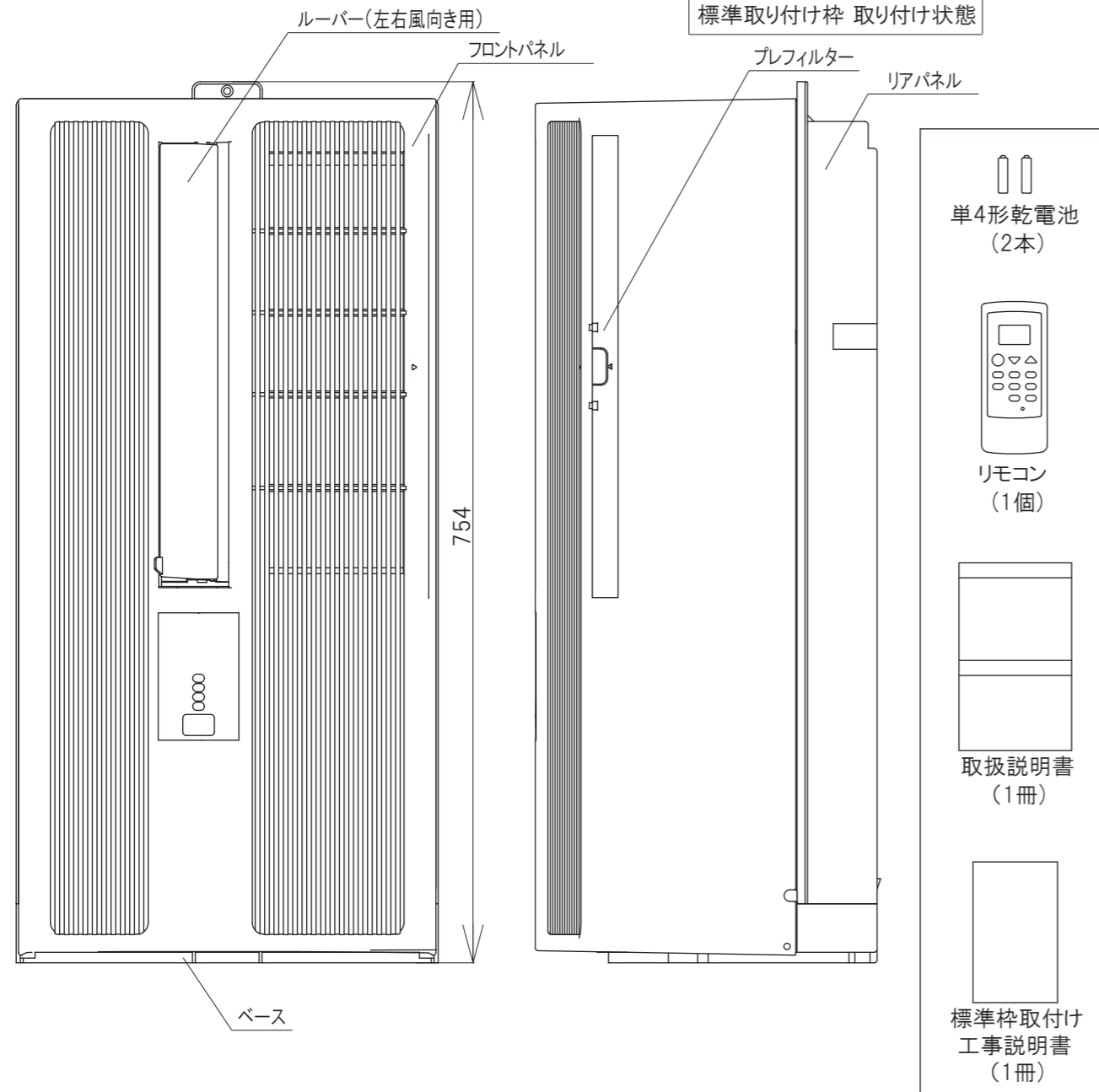
※ 本製品は、第三者認証(Sマーク)取得製品です。
※ 本製品は、J-moss対応製品です。
※ 本製品は、電源コード・プラグにポリ塩化ビニルを使用しています。
※ 本仕様は、改良のため予告なく変更することがあります。

主要部品の材質

部品名	材質
フロントパネル	HI-PS
リアパネル	AES
ルーバー(左右風向き用)	HI-PS又はABS
ベース	PP
プレフィルター	枠:PP、フィルター:PP

容器包装リサイクル法に基づく梱包材の材質

部品名	材質
梱包箱	ダンボール
緩衝材	PS
袋	PE
バンド	PP



納入仕様書		尺度	Free
名称	ウインド形冷房専用ルームエアコン	単位	mm
型式	ACW-S18R	版数	第1版
株式会社 トヨトミ		作成	2026年 4月15日