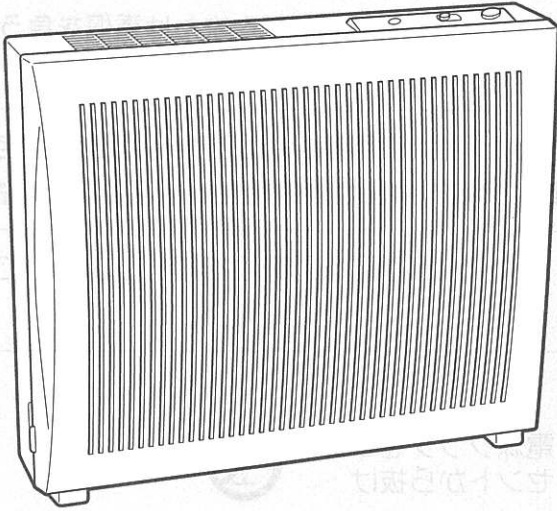


TOYOTOMI

トヨトミエアクリーン



マイナスイオン発生 空気清浄機

型式 **ETK-20F**
イー ティー ケー エフ

取扱説明書 〔保証書付き〕

このたびは本品をお買いあげいただきまして
まことにありがとうございます。

■ご使用になる前に、必ずこの「取扱説明書」
をお読みいただき、正しい使い方をして
ください。この「取扱説明書」は、大切に保管
しておいてください。

■まちがった使用をされますと、機能を充分
に発揮しなかったり、故障や思わぬ事故・
危険を招くことがあります。

上手に使って上手に節電

もくじ

安全上のご注意	1~3
使用する場所について	3
各部のなまえとはたらき	4
使用前の準備	5
1 集塵(ヘパタイプ)フィルターの取り付け	5
2 設置のしかた	6
運転のしかた	7
日常のお手入れ	8
故障かなと思ったら調べてください	9
保証とアフターサービス	10
仕様	10
保証書	裏表紙

お
使
い
に
な
る
前
に

使
い
か
た

手
入
れ
・
ア
フ
タ
ー
サ
ー
ビ
ス

安全上のご注意 (よく読んで必ずお守りください)

- ここに示した事項は、⚠警告、⚠注意に区分しています。
いずれも安全に関する重要な内容を記載してありますので、必ず守ってください。

⚠警告 (WARNING) 取扱いを誤った場合、使用者が死亡または重傷を負う可能性が想定される場合。

⚠注意 (CAUTION) 取扱いを誤った場合、使用者が傷害を負う危険が想定される場合および物的損害のみの発生が想定される場合。

- 説明文のお願い事項は、本機を誤りなく使用していただくための注意事項が記載されておりますので、必ずお守りください。

絵表示については次のような意味があります。



一般的な注意



必ずおこなうこと



電源プラグをコンセントから抜け



分解禁止

⚠警告 (WARNING)

★修理技術者以外の方は絶対に分解したり、修理・改造はおこなわないでください。

- 発火したり、異常動作してけがをすることがあります。



分解禁止

★お手入れの際は、必ず電源プラグを電気のコンセントから抜いてください。またぬれた手で抜き差ししないでください。

- 感電やけがをすることがあります。



確認

⚠注意 (CAUTION)

★交流100V以外では使用しないでください。

- 100V以外の電源で使用すると、火災・感電の原因となります。



禁止

★電源コードや電源プラグが傷んだり、コンセントの差込みがゆるいときは、使用しないでください。

- 感電・ショート・発火の原因になります。



禁止

★電源コードを傷付けたり、破損したり、加工したり、無理に曲げたり、引っ張ったり、ねじったり、たばねたりしないでください。

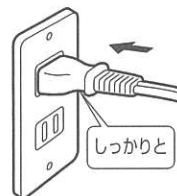
- 重い物をのせたり、挟み込んだり、加工したりすると、電源コードが破損し、火災・感電の原因となります。



禁止

★電源プラグは、ほこりや汚れが付着していないか確認し、がたつきのないように根元まで確実に差し込んでください。

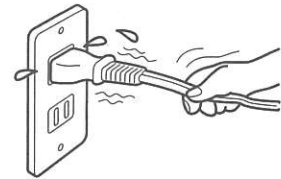
- ほこりや汚れが付着したり、接続が不完全な場合は感電や火災の原因になります。



指示

⚠ 注意 (CAUTION)

- ★電源プラグを抜くときは、プラグを持っておこなってください。
- コードを引っ張って抜くとコードの内部が断線して発熱・発火の原因になることがあります。



禁止

- ★長時間ご使用にならない場合は、安全のため電源プラグをコンセントから抜いてください。
- ほこりが溜まって発熱・発火の原因になることがあります。



確認

- ★可燃性のものや火のついた煙草・線香などは吸わせないでください。
- 発火することがあります。




禁止

- ★機械油など油成分が浮遊している場所では使わないでください。
- ひび割れや落下してけがをすることがあります。




禁止

- ★浴室など湿気の多い場所で使わないでください。
- 感電および故障の原因になります。



禁止

- ★吸込口や吹出口に指や異物をいれないでください。
- 感電や故障の原因になります。



禁止

- ★吹出口からの風を長時間、体にあてないでください。
- 風により健康を害することがあります。
- 特に乳幼児、お年寄り、ご病気の方にはご注意ください。



禁止


- ★燃焼器具と併用して使用する場合は、換気してください。

- 一酸化炭素の清浄はできません。
- 煙草の有害物質(一酸化炭素等)は除去できません。
- 燃焼器具で長時間換気をしないと一酸化炭素中毒を起すことがあります。




指示

- ★加湿器などの水蒸気や霧を直接あてないでください。
- 感電および故障の原因になります。(加湿器は、水蒸気や霧が本体に直接あたらないようにして使用してください。)



禁止

- ★ベンジン、シンナーで拭いたり、殺虫剤をかけないでください。
- ひび割れ、感電、引火のおそれがあります。




禁止

⚠ 注意 (CAUTION)


★汚れた集塵(ヘパタイプ)フィルターを洗って再使用しないでください。

●感電や火災の原因になります。洗っても空気清浄能力は戻りません。必ず新しい集塵(ヘパタイプ)フィルターと交換してください。



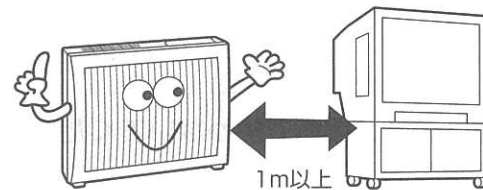
★吸込口、吹出口をふさいだり、倒した状態で使用しないでください。

●変形や故障の原因になります。




★テレビやラジオから1m以上離してください。

●電波障害をおこすことがあります。



★暖房器具の上や周辺など熱気が当たる場所には設置しないでください。

●故障や変形のおそれがあります。




★可燃性ガスの発生する場所、または、たまる場所では使用しないでください。

●爆発や火災の原因になります。



★台所や工場など、油汚れや湿気が多い場所で使用しないでください。

●故障や清浄能力低下などの原因となります。



★不安定な床や棚、壁面などに設置しないでください。

●落下のおそれがあります。

★本体を落とさないでください。

●プラスチックが割れて感電の危険があります。



各部のなまえとはたらき

お手元の製品

本体

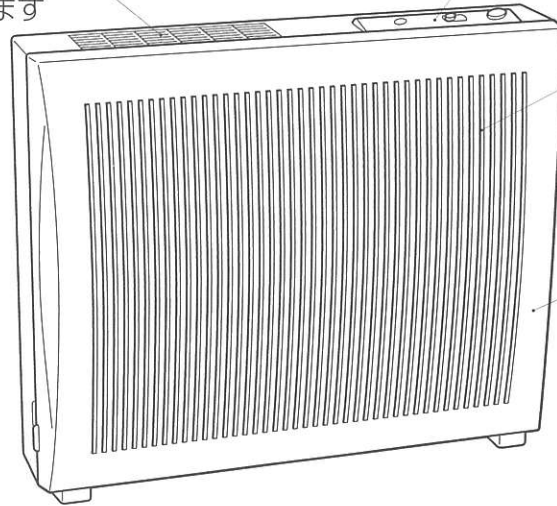
吹出口

マイナスイオンを発生し、
除塵した空気を出します

表示・操作部


吸込口

空気を吸い込みます



フロントパネル

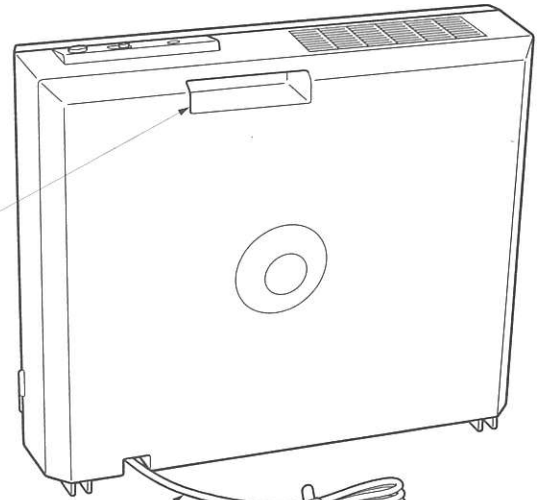
本体内部のフィルターユニット



集塵(ヘパタイプ)フィルター

たばこの煙など小さなほこりを取り、
いやな臭いを吸着、緩和します。

とって



電源コード

電源プラグ

お使いになる前に

表示・操作部

風量ランプ

風量切替スイッチ

風量を「強」「弱」に
切り替えます。

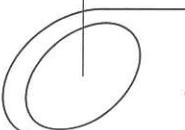
電源(入・切)スイッチ

押すと運転開始、もう
一度押すと運転停止。

TOYOTOMI



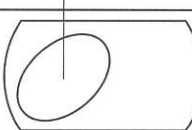
マイナスイオン



ETK-20F

風量

弱



強



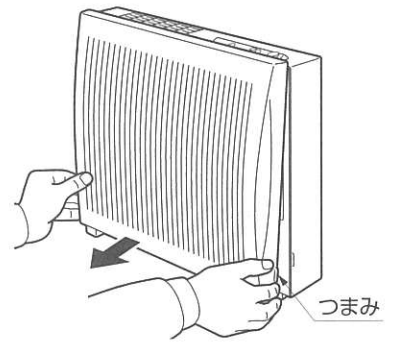
電源

使用前の準備

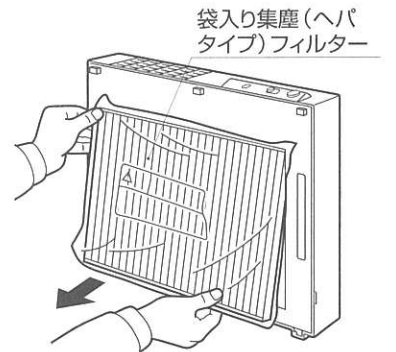
ちかぶちろたまの語呂

1 集塵(ヘパタイプ)フィルターの取り付け(ご使用前に必ず取り付けてください)

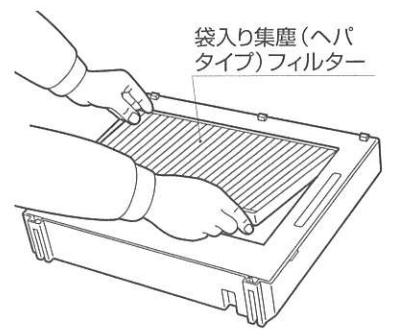
1 本体下部の左右のつまみを持ちながら、フロントパネルを手前に引きながら取りはずします。



2 袋入りの集塵(ヘパタイプ)フィルターを本体から取り出します。

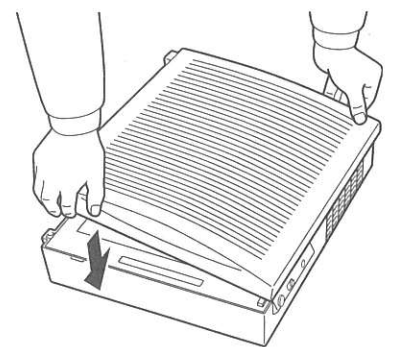


3 集塵(ヘパタイプ)フィルターを袋から取り出し、黄色い面を前側にして、本体に取り付けます。



4 フロントパネル上部のツメを本体にかん合させて、下部の左右を押します。

★フロントパネルは、本体を倒した状態でないとうまくはまりません。



お願い

★集塵(ヘパタイプ)フィルターは、裏表を逆に取り付けると性能が得られません。

★集塵(ヘパタイプ)フィルターは、黄色の布が貼ってある方を製品前側にしてください。

★集塵(ヘパタイプ)フィルターの交換の目安は開封後約2年です。ただし、使用時間や設置場所により異なります。

■次のような場合は、有効期間が大幅に短くなります。

●油煙、炭化系物質(ススなど)を吸った場合。

★汚れた集塵(ヘパタイプ)フィルターは洗っても再使用できません。必ず交換してください。


2 設置のしかた(室内の空気が良く循環する場所を選んでください。)

●効果的な設置のしかた。

タバコの煙など小さなほこりを取るときは部屋の高い所に、またハウスダスト・花粉など比較的大きなほこりを取る場合は部屋の低い所(卓上)に設置されるのが効果的です。

●卓上に設置する場合。

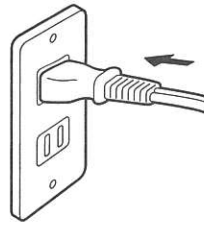
周囲の壁から約30cm離せる場所で、そのまま卓上に置いてご使用ください。



ご注意

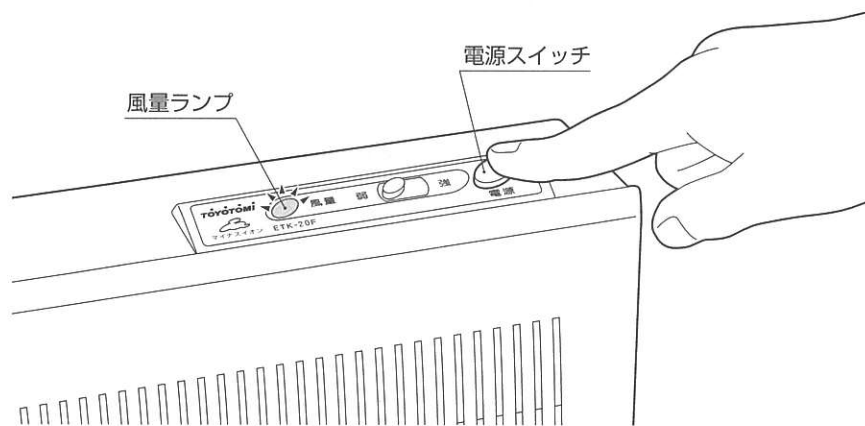
卓上等に設置する場合は落下しないように充分注意して設置してください。
強度の弱い卓上等には設置しないでください。

- 1 電源プラグを差し込みます。

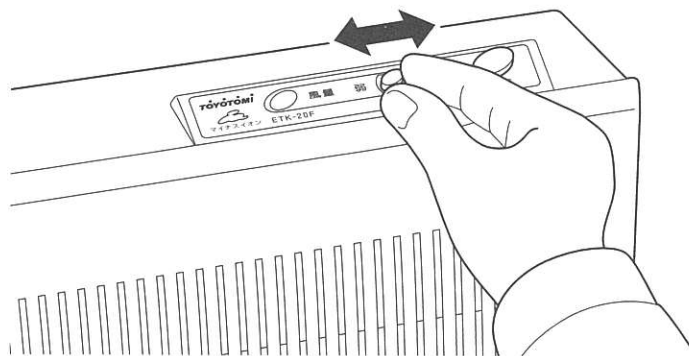


- 2 運転開始は、「電源スイッチ」を押して「入」にしてください。「風量ランプ」が点灯します。マイナスイオンを発生し、空気清浄運転になります。

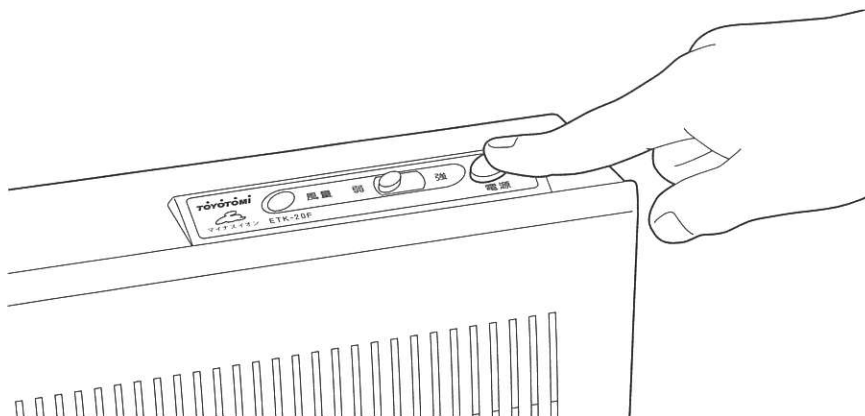
※(本体に静電気が帯電していると、「電源スイッチ」を「入」にして約15～20分間は、マイナスイオンを発生しないことがあります。その後にマイナスイオンを発生します。)



- 3 風量の切替は、「風量切替スイッチ」をスライドさせ、「強」・「弱」に合わせてください。「風量」ランプは「強：オレンジ」、「弱：グリーン」に替わります。



- 4 運転停止は、「電源スイッチ」を押して「切」にしてください。「風量ランプ」が消灯します。



お手入れの前に

警告

- ★修理技術者以外の方は絶対に分解したり、修理・改造はおこなわないでください。
- 発火したり、異常動作してけがをすることがあります。
- ★お手入れの際は、必ず電源プラグを電気のコンセントから抜いてください。またぬれた手で抜き差ししないでください。
- 感電やけがをすることがあります。



フロントパネル・集塵(ヘパタイプ)フィルターのお手入れ

- フロントパネルの吸込口についたほこりは、掃除機などで吸い取ってください。取れない場合は、フロントパネルを取りはずして洗ってください。
- ★本体内の集塵(ヘパタイプ)フィルターは、洗わないでください。洗っても再使用できません。必ず交換してください。

本体のお手入れ

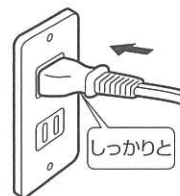
- 本体のお手入れは、台所用洗剤に浸した柔らかい布でふきとり、空ぶきをしてください。
- ★変質、変色防止のために右図のようなものなどは使わないでください。
- ★化学ぞうきんをご使用の際はその注意書に従ってください。



電源プラグ、コンセント

注意

- ★電源プラグは、ほこりや汚れが付着していないか確認し、がたつきのないように根元まで確実に差し込んでください。
- ほこりや汚れが付着したり、接続が不完全な場合は感電や火災の原因になります。






- 3カ月に1回以上電源プラグをコンセントから抜いて、付着したほこりや汚れを取り除いてください。

故障かなと思ったら調べてください

おのれ

次のような場合は、故障でないことがありますので修理を依頼される前に、一度お調べください。

こんなとき	お調べください
<p>運転しない</p> 	<ul style="list-style-type: none">● 停電ではありませんか。● 電源プラグがはずれていませんか。● ブレーカーやヒューズが切れていませんか。
<p>臭いがとれにくい 煙がとれにくい</p> 	<ul style="list-style-type: none">● 集塵(ヘパタイプ)フィルターが汚れていませんか。● 集塵(ヘパタイプ)フィルターが入っていますか● 集塵(ヘパタイプ)フィルターの裏・表にまちがいはありませんか。
<p>パチパチと音がする</p> 	<ul style="list-style-type: none">● 繊維性のほこりを吸い込むと、音が出るがありますが故障ではありません。 (連続的に音がするときは、ご相談ください)

● 以上をお調べのうえ、なお異常があるときは、使用をやめて電源プラグを抜き、お買い上げの販売店に修理を依頼してください。

異常のまま運転を続けると、故障や感電・火災の原因になります。

保証とアフターサービス

保証について

- この製品には保証書がついています。
保証書は、販売店で所定事項を記入してお渡しいたしますので、所定事項の記入および記載内容をご確認のうえ、大切に保管してください。
- 保証期間はご購入の日から1年間です。
なお、保証期間中でも有料になることがありますので、保証書をよくお読みください。
- 保証期間経過後の修理については、販売店にご相談ください。
修理によって機能が維持できる場合は、お客様のご要望により修理いたします。費用など詳しいことはお問い合わせの販売店にご相談ください。
当社は、販売店からの注文により、補修用性能部品を販売店に供給します。

補修用性能部品の保有期間について

- マイナスイオン発生空気清浄機の補修用性能部品の保有期間は、製造打切後6年です。
補修用性能部品とは、その製品の機能を維持するために必要な部品です。

アフターサービスについて



警告

- ★修理技術者以外の方は絶対に分解したり、修理・改造はおこなわないでください。
- 発火したり、異常動作してけがをすることがあります。



分解禁止

使用中に異常が生じたときは、直ちに電源プラグを抜き、
ご購入の販売店に修理を依頼してください。
アフターサービスをお申し付けいただくときは、右のこと
をお知らせください。

型 式……ETK-20F

故障状態……できるだけ詳しく
ご氏名・住所・お電話番号

- アフターサービスについてご不明の場合、その他お困りの場合、ご購入の販売店、または別紙の **お客様相談窓口一覧** にご相談ください。
- ご贈答、ご転居によりご購入の販売店のアフターサービスを受けられなくなる場合は、販売店、または別紙の **お客様相談窓口一覧** にご相談ください。

仕様

電 源	100V (50/60Hz)
風 量 調 節	強 弱
消 費 電 力	28/30 (W) 18/18 (W)
風 量	2m ³ /分 1m ³ /分
適 用 床 面 積	最大16畳(おすすめ6~10畳)
コ ー ド 長 さ	2.0m
外 形 寸 法	幅430×奥行131×高さ366 (mm)
製 品 質 量	3.8kg
附 属 品	集塵(ヘパタイプ)フィルター(1枚)
交換用集塵(ヘパタイプ)フィルター	別売 ETF-20FH 税込価格 2,100円(税抜価格 2,000円)

