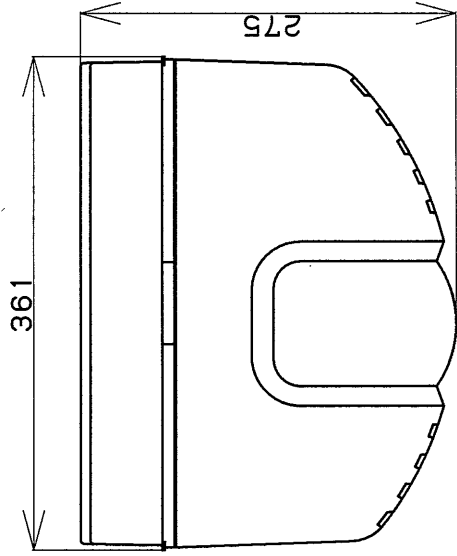
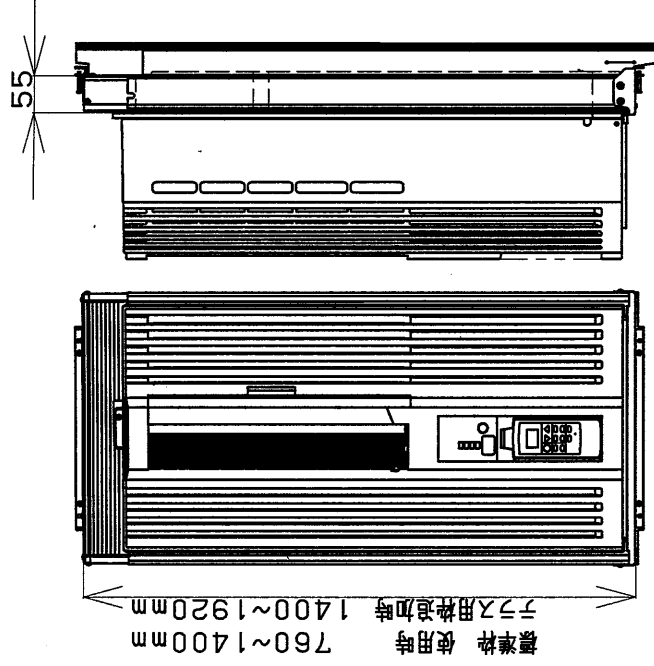


製品本体及び付属品



標準寸法
760~1400mm
1400~1920mm



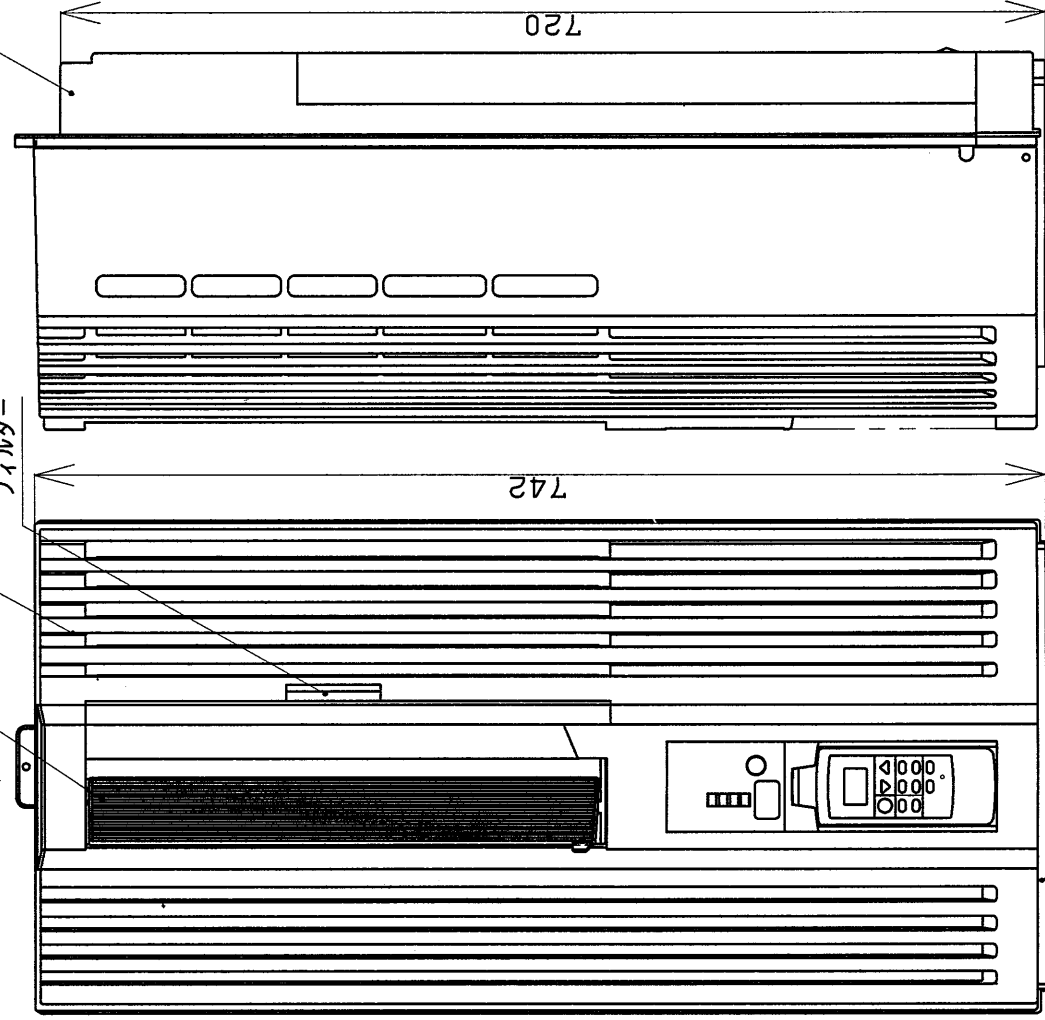
据付け枠取付状態

ルーバー (左右風向き用)

フロントパネル

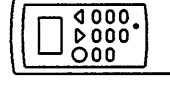
リアパネル

フィルター

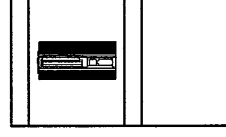


ベース


単4乾電池 (2本)



液晶リモコン (1個)

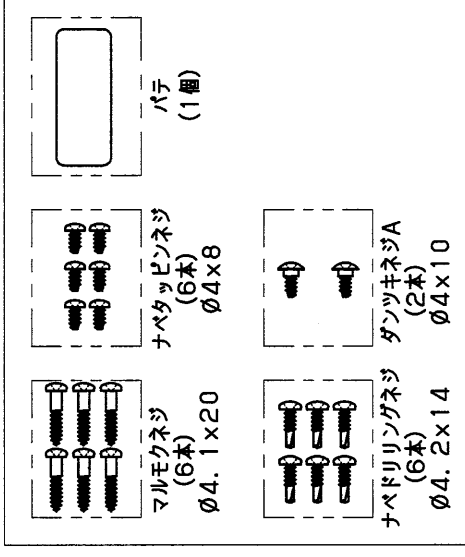
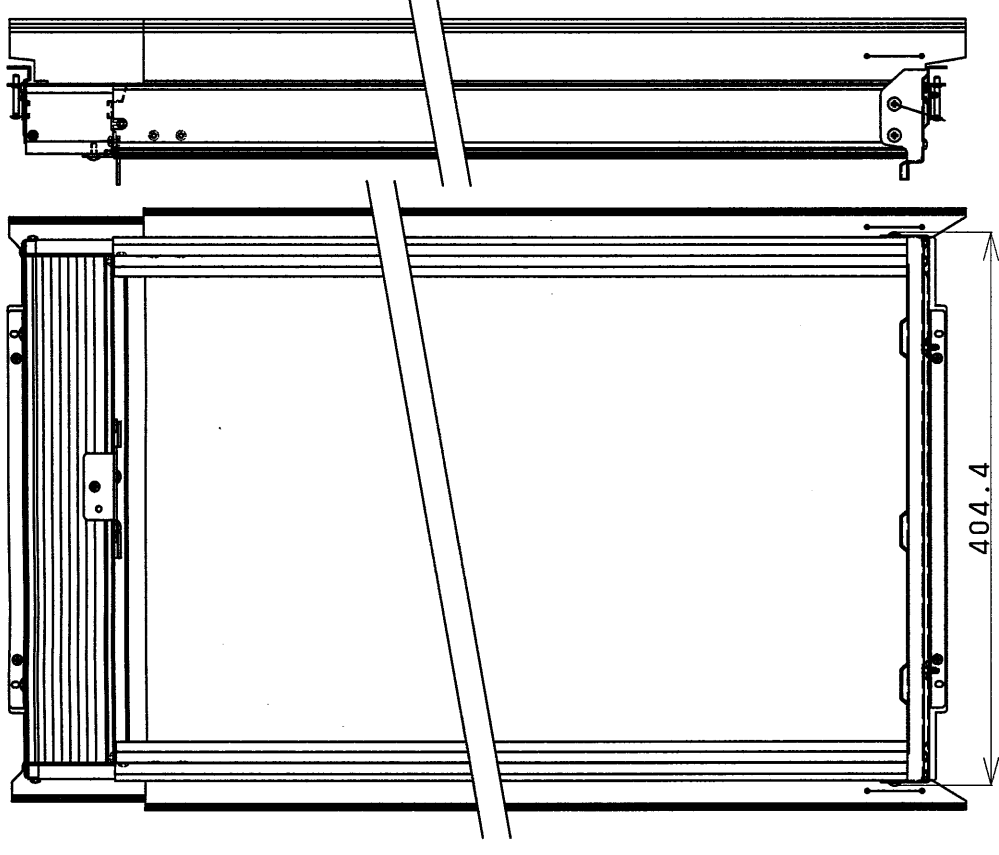


取扱説明書 (1冊)

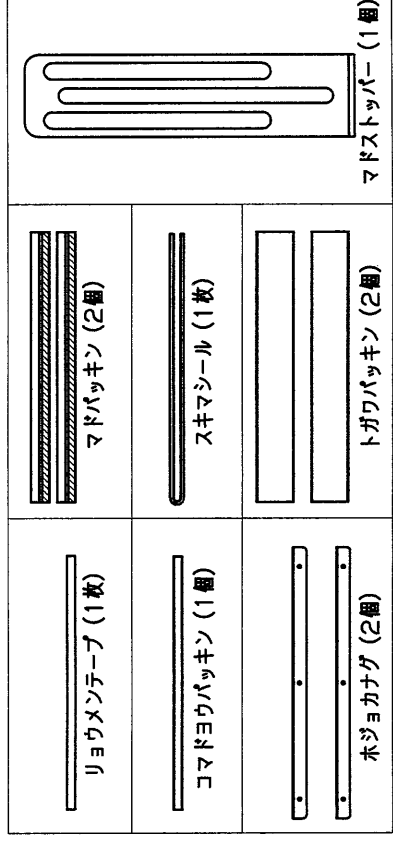


取付工事説明書 (1冊)

標準窓枠取付セット



品名を記載したボードに取り付けて梱包。



ビニール袋にまとめて同梱し、窓枠本体に取り付けて梱包。

仕様	50/60 (Hz)
種類	窓用タテ形 冷房専用
電源	単相100 (V) 50/60 (Hz)
冷房能力	1.4/1.6 (kW)
エネルギー消費効率	2.67/2.67
風量	3.5/4.0 (m ³ /min)
騒音 (室内・室外)	40/42 (室内)・46/48 (室外) (dB)
消費電力 冷房時	523/598 (W)
電気 運転電流 冷房時	6.0/6.4 (A)
特性 力率 冷房時	87/93 (%)
性能 始動電流 冷房時	26/23 (A)
標準 50Hz 木造住宅	6m ² 南向和室 (4.5畳)
60Hz コンクリート住宅	10m ² 南向洋室 (7畳)
木造住宅	7m ² 南向和室 (5畳)
60Hz コンクリート住宅	11m ² 南向洋室 (8畳)
プラグ形状・長さ	① 1.8 (m)
電源プラグ容量	125 (V) -15 (A)
圧縮機形式	ロータリー式
モーター形式	4極誘導電動機
ファン形式	クロスフローファン (内・外)
冷媒	R-410A 265 (g)
外形寸法	H:742 W:361 D:275 (mm)
質量	22 (kg)
付属品	標準窓枠取付セット 液晶リモコン 単4乾電池 (2本) 取扱説明書 取付工事説明書

※ 本製品は、第三者認証 (Sマーク) 取得製品です。
 ※ 本製品は、J-mosss対応製品です。
 ※ 本製品は、電源コード・プラグにポリ塩化ビニルを使用しています。
 ※ 本仕様は、改良のため予告なく変更することがあります。

主要部品の材質

部品名	材質
フロントパネル	PS
リアパネル	AES
ルーバー (左右風向き用)	PS
ベース	PP
フィルター	枠:ABS、フィルター:PP

容器包装リサイクル法に基づく梱包材の材質

部品名	材質
梱装箱	ダンボール
緩衝材	PS
袋	PE

株式会社 **アイエー**

型式名

TIW-A160C

作成日

2012年 1月20日