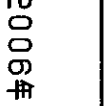
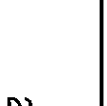



仕 様	(50/60Hz)		
種 類	乾燥除湿冷風機		
電 源	単相100V 50/60 Hz		
冷風能力	0.31/0.38 kW		
風 量	1.1/1.2 m <sup>3</sup> /min		
騒 音	45/47 dB		
電 気 特 性	消費電力	エコ冷風	210/240 W
		冷 風	220/250 W
	運転電流	除 湿	190/210 W
		冷 風	2.7/2.6 A
始動電流	除 湿	2.5/2.4 A	
送風機	強 風	5.3/4.9 A	
消費電力	弱 風	35/47 W	
除湿度	30/34 W		
除湿度	6.3/7.4 L/day		
標準通室	木造住宅	13 m <sup>2</sup> (8畳)	
	コンクリート住宅	26 m <sup>2</sup> (16畳)	
	木造住宅 コンクリート住宅	15 m <sup>2</sup> (9畳) 31 m <sup>2</sup> (19畳)	
使用温度範囲	5~35 ℃		
プラグ形状・長さ	① 2.6 m		
電源プラグ容量	125V - 7 A		
圧縮機	形 式	ロータリー式	
	定格出力	100W	
送風機	モータ	4極誘導電動機	
	定格出力	20W	
ルーバー	形式	シロツコフアン	
ライナスイオン発生方式	ステッピングモーター 電子放射式		
冷媒制御装置	キャピラリーチューブ		
冷 媒	R134a	140g	
外形寸法	H:537 W:286 D:217		
ドレンタンク容量	1.5L (自動停止)		
質 量	10kg		
付 属 品	除菌フィルター		

\* 本仕様は改良のため予告なく変更することがあります。

形式名  
T1D-M1G

株式会社



作成日  
2006年 3月16日